

# 53<sup>E</sup> CONGRÈS SFCCF 2021

5-6 NOVEMBRE 2021

WTC - GRENOBLE

CONGRÈS DE LA SOCIÉTÉ FRANÇAISE DE CARCINOLOGIE CERVICO-FACIALE



## ETUDE PART


# Place de la radiothérapie dans les adénomes pléomorphes récidivants

Audrey LASNE-CARDON


CLCC François Baclesse

# Rationnel

- \* Tumeurs bénignes
- \* Récidivantes : jusqu'à 20%



Chirurgies itératives



Transformation  
maligne

↑ taux  
paralysie faciale

# Rationnel

- \* Radiothérapie adjuvante décrite

Contrôle local définitif

Séries  
Rétrospectives

- \* Mais à éviter

Pathologie bénigne

Sujets jeunes

Chirurgie rattrapage  
difficile

# Objectif - Méthode

53<sup>e</sup> CONGRÈS  
**SFCCF** 2021



Place de la  
radiothérapie

Critères  
histopronostics

Critères  
cliniques

Situation de seconde  
récidive d'AP

Objectif d'inclusion  
120 patients

# Résultats

53<sup>e</sup> CONGRÈS  
**SFCCF** 2021



**84 patients**

Décembre 2011 - Juin 2021

**60 femmes**

Age médian : 37 ans (15-67)

**24 hommes**

Age médian : 32 ans (13-66)

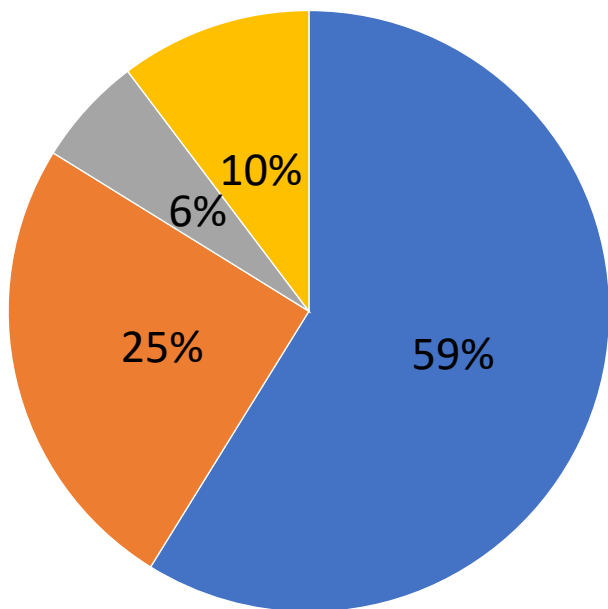
**21 centres francophones**

Non fumeurs 75%  
RT cervico-faciale =  
0  
ATCD cancer = 4

# Résultats - AP initial

## Localisation

■ lobe superficiel ■ Lobe profond ■ Parapharyngé ■ Prf + Paraph

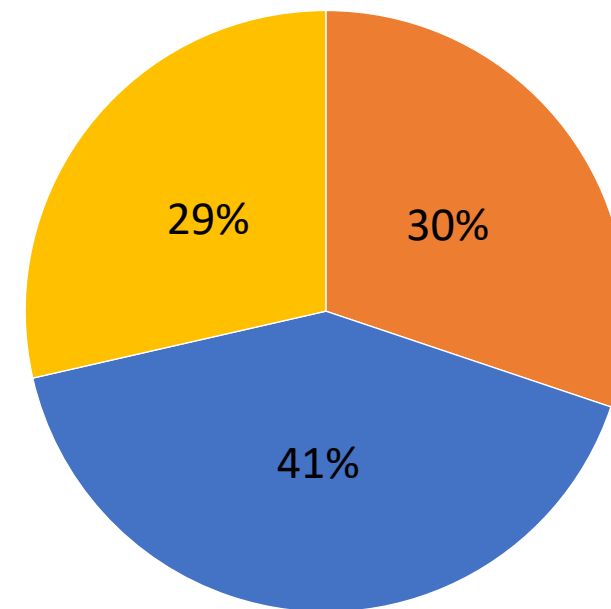


**R0 83%**

**PF post op 7%**


## Chirurgie

■ Totale ■ Exofaciale ■ Autre



**Critères imagerie et  
histologie**

*Trop de données  
manquantes*



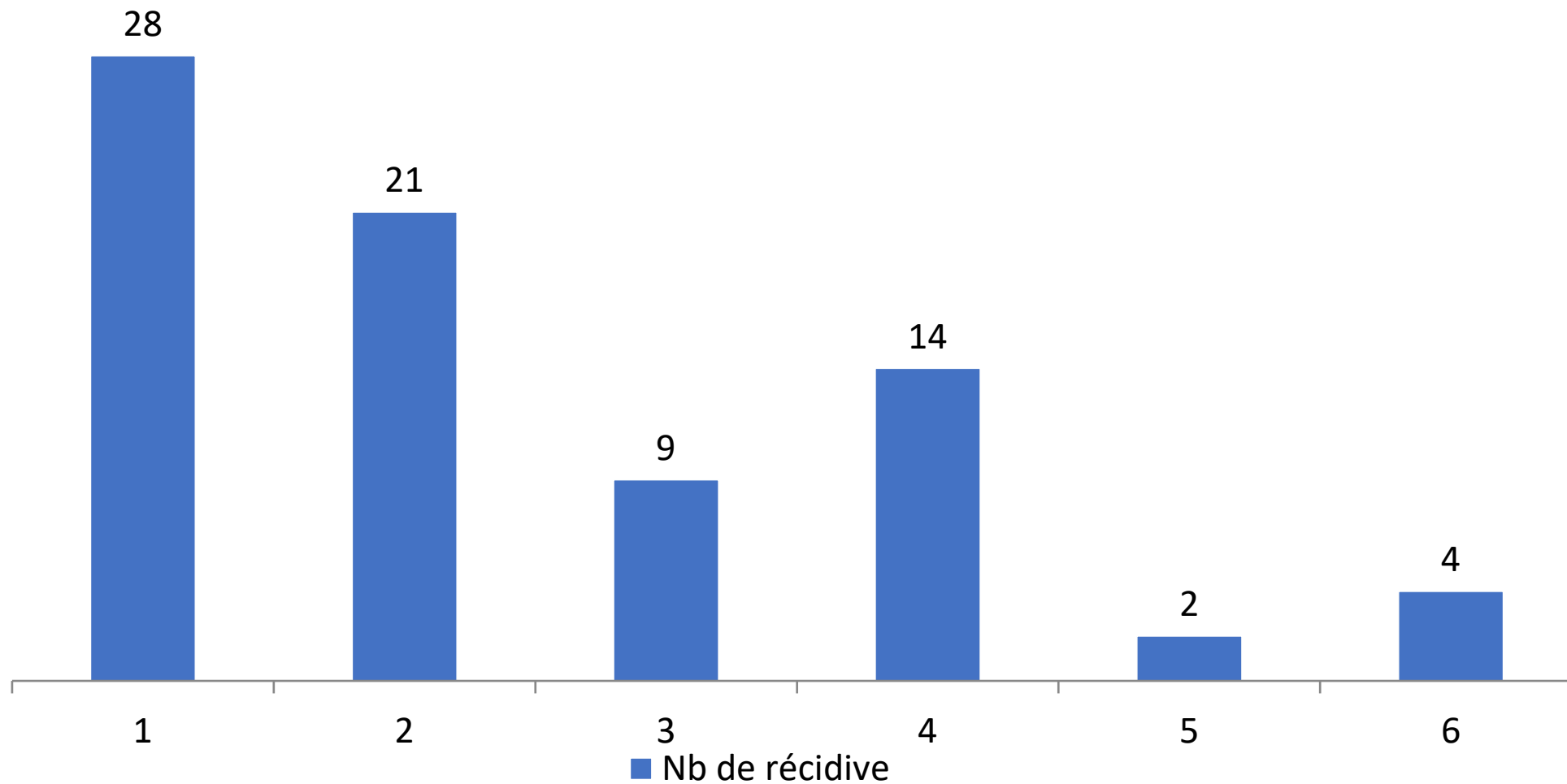
**Tendances**

**Rond - Bien limité  
Homogène  
Unique**

**Absence**

- Signes de malignité
- Envahissement sous cutané
- Engainements périnerveux
- Adénopathies suspectes

# Résultats - AP récidivé

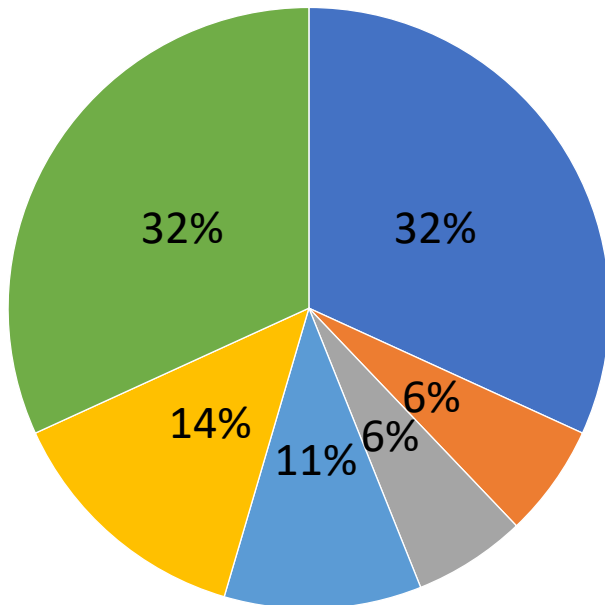




# Résultats - AP récidivé

## Localisation

- lobe superficiel
- Lobe profond
- Parapharyngé
- Sup + prf
- Prf + Paraph
- 3 SU

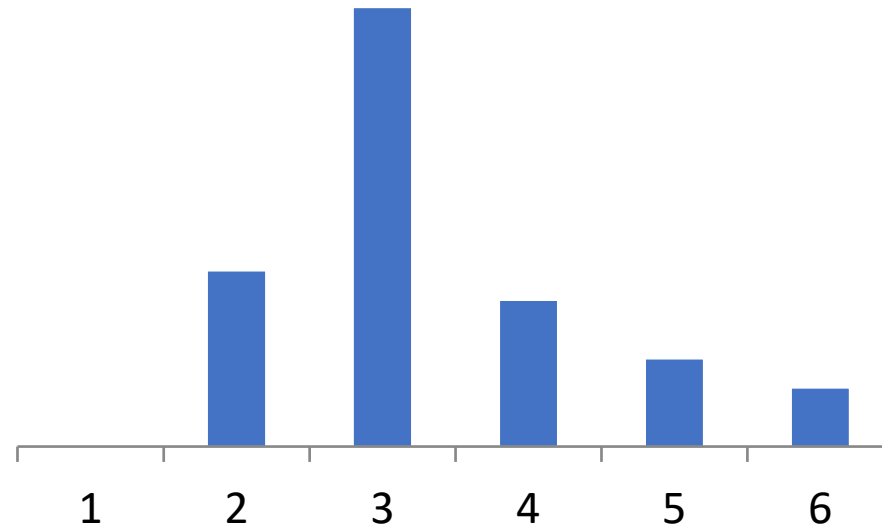


R0 45%

R1 39%

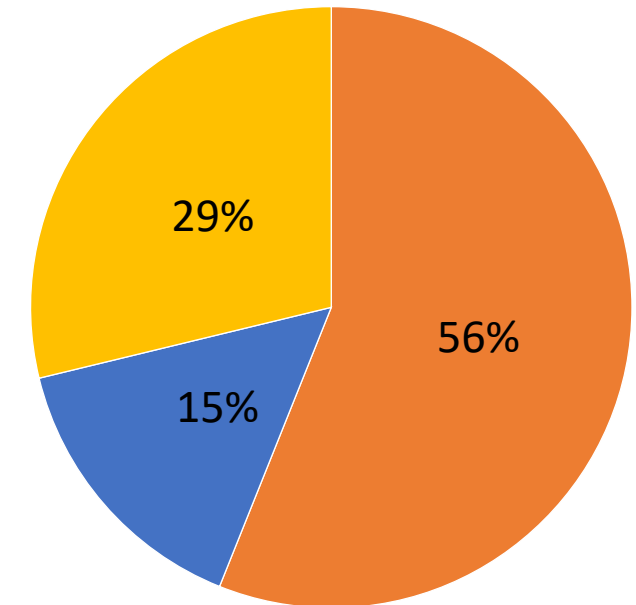
R2 16%

PF post op 56%

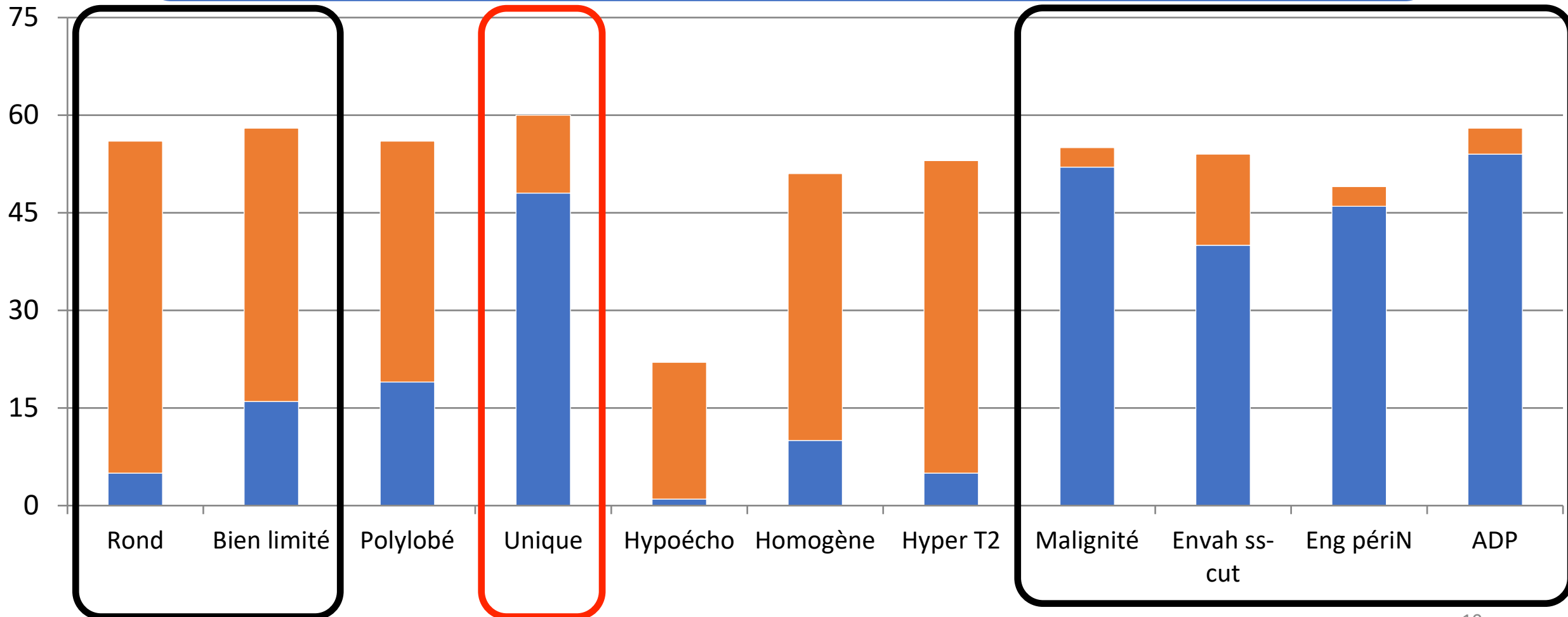


## Chirurgie

- Totale
- Exofaciale
- Autre



## Critères imagerie



## Critères histologiques

Trop de données  
manquantes

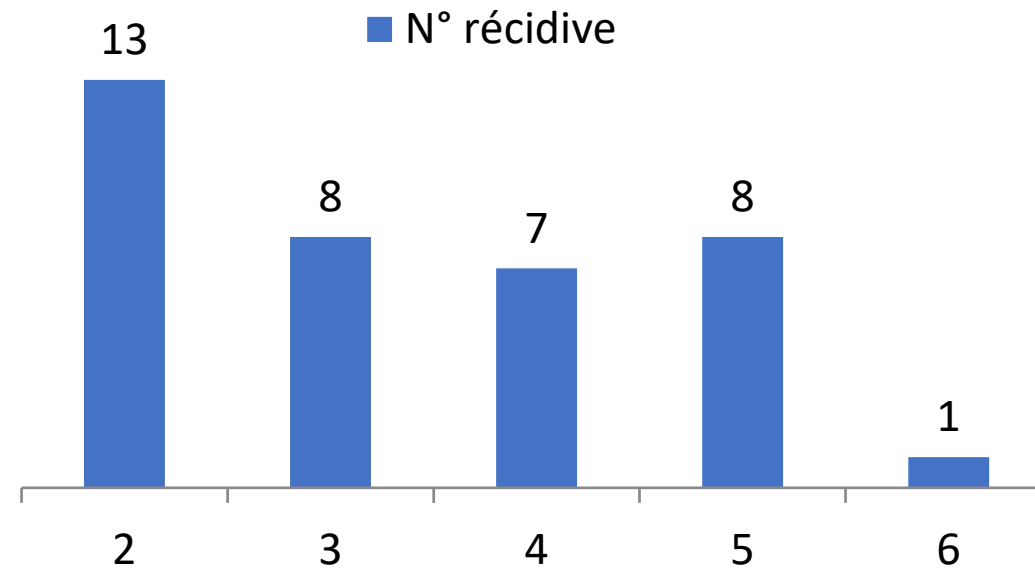
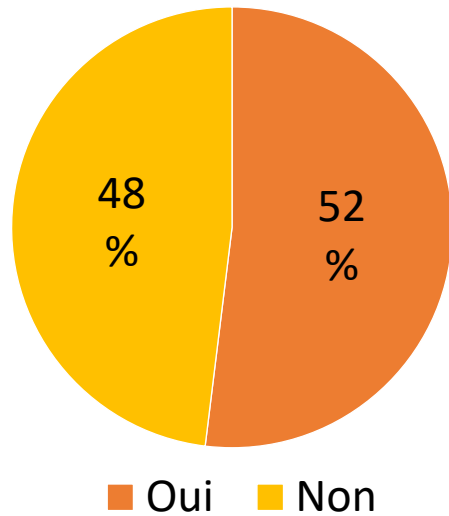
Tendances

**Ferme - arrondi**  
**Blanchâtre**  
**Multinodulaire**  
**Mal encapsulé (2/3)**  
**Pseudopodes (3/4)**  
**Englobement Br (1/2)**

**Absence ou rare**

- Atypies cellulaires
- Englobement tronc (80%)

## Radiothérapie de la récurrence



**Dose totale**  
60 Gy (27-115)

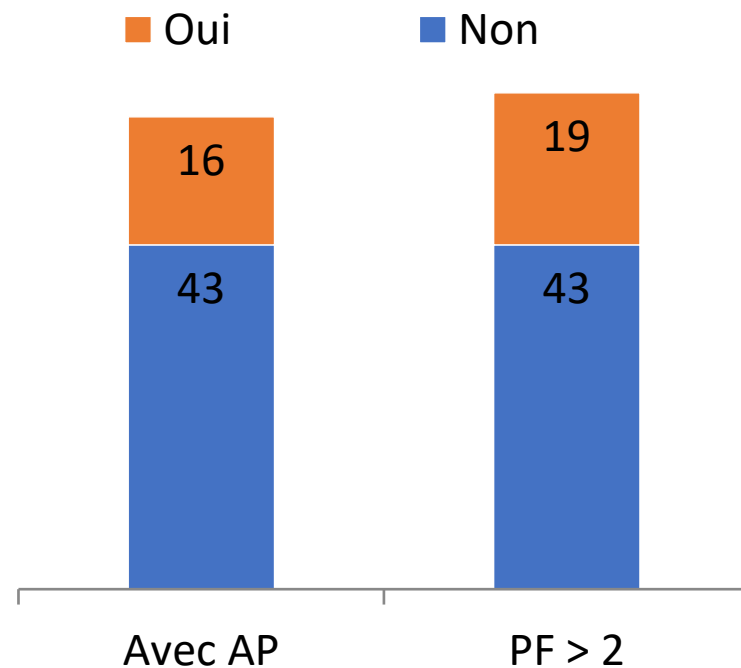
**Dose par fraction**  
2 Gy (1,8-25)

# Devenir

**76 patients**  
45 évolutifs  
4 décédés

27 rechutes AP  
-> 25 loge parotidienne

5 transformations  
4 N+ et 2 M+



**Après RT**  
7 rechutes  
12 sans récurrences  
21 sans données

# Conclusion

53<sup>e</sup> CONGRÈS  
SFCCF 2021



Compléter les  
données

Poursuivre les  
inclusions

- e-CRF à remplir en ligne
- invitation à demander par mail ([jthariat@gmail.com](mailto:jthariat@gmail.com))
- connection : <https://easy-crf.com/part/>



# 53<sup>E</sup> CONGRÈS SFCCF 2021

CONGRÈS DE LA SOCIÉTÉ FRANÇAISE DE CARCINOLOGIE CERVICO-FACIALE



## CONTACT :



mail@gmail.com



06 XX XX XX XX